

Modèle pour le mobile de Munari

LES MOBILES DE MONTESSORI



1

Imprimer
sur papier blanc 300g






2

Découper
suivant les contours




3

Coller
chaque élément dos à dos
avec l'élément correspondant
de la face B



FACE
A



Le Jardin de Kiran
www.lejardindekiran.com

Modèle pour le mobile de Munari

LES MOBILES DE MONTESSORI




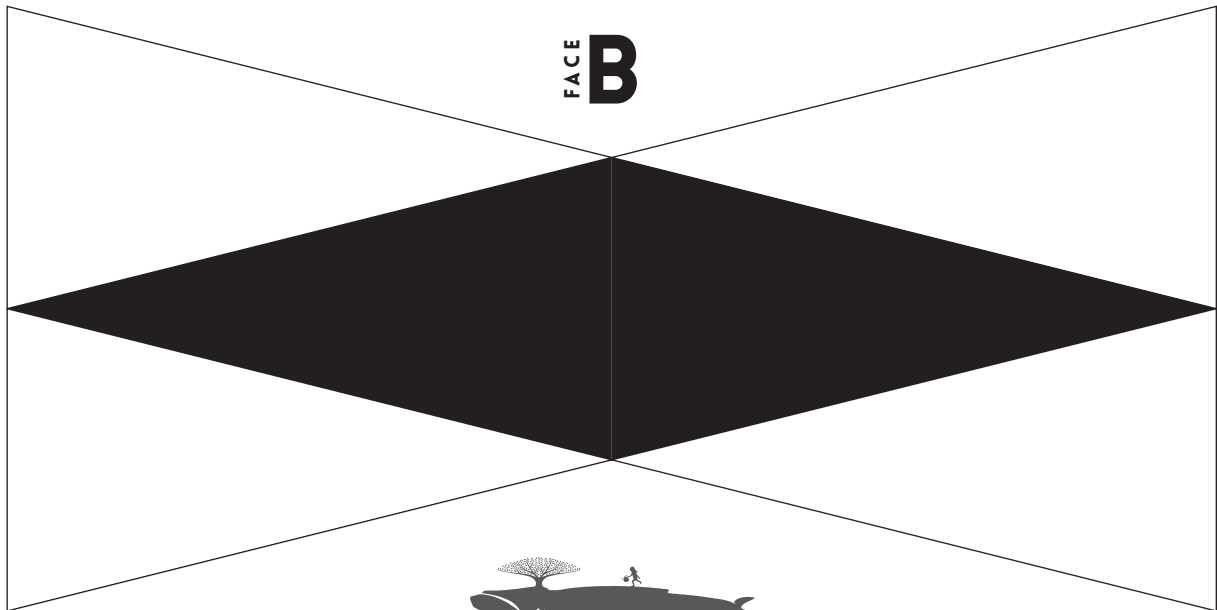


1
Imprimer
sur papier blanc 300g



2
Découper
suivant les contours



3
Coller
chaque élément dos à dos
avec l'élément correspondant
de la face A



Le Jardin de Kiran
www.lejardindekiran.com